

คู่มือการลงทะเบียนวิชาสาระเพิ่มเติม

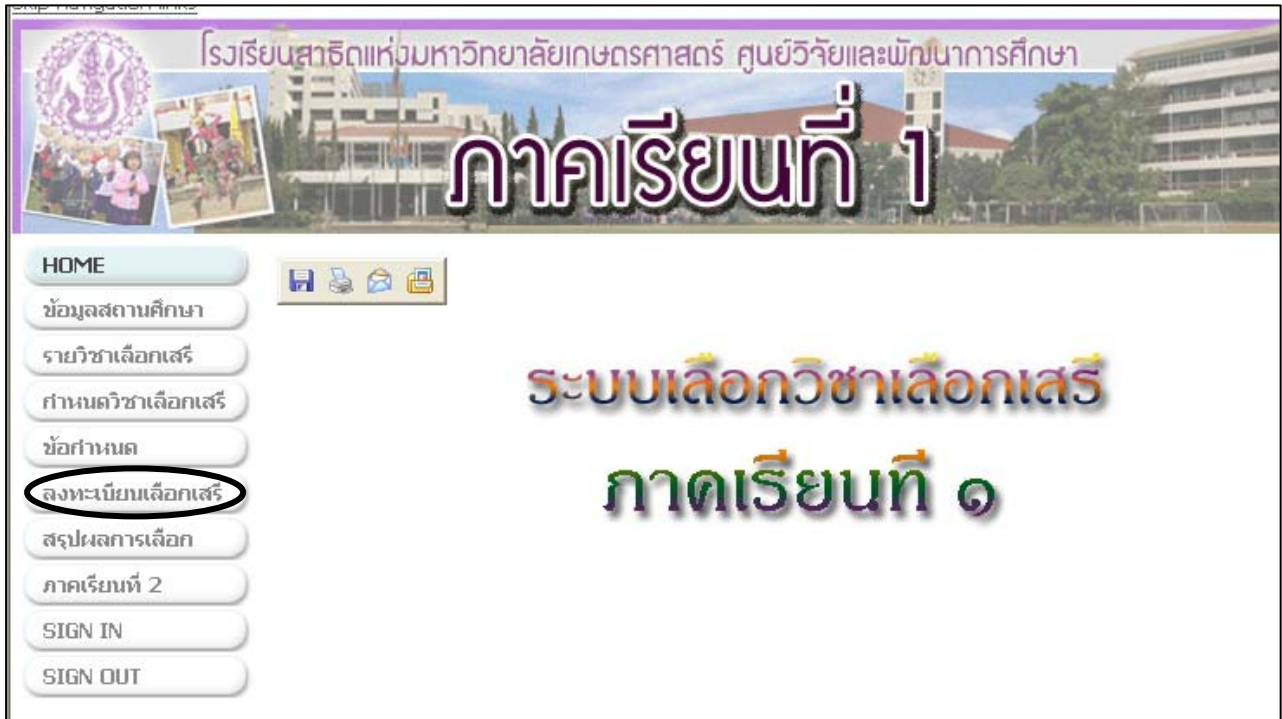
1. เมื่อเข้าสู่เว็บไซต์ในการลงทะเบียนวิชาสาระเพิ่มเติม จะปรากฏหน้าจอ ดังภาพ



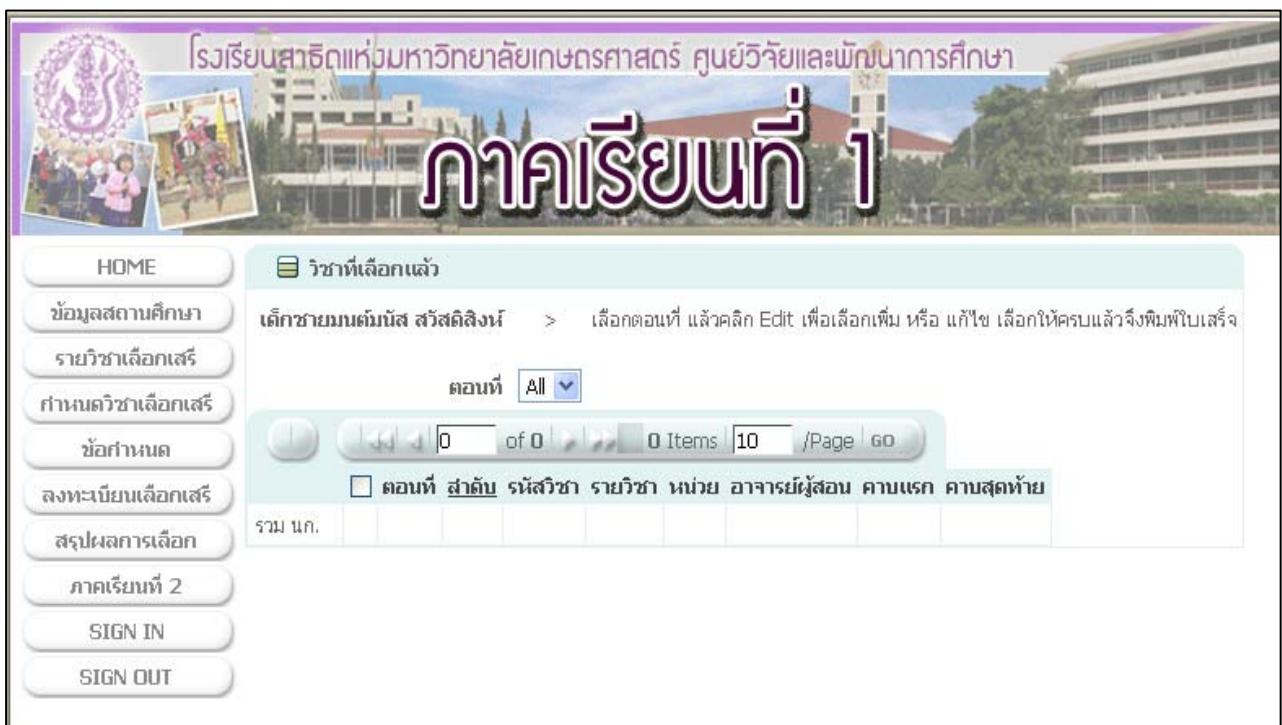
2. ในการลงทะเบียนวิชาสาระเพิ่มเติม ต้องเลือกลงทะเบียนทั้งภาคเรียนที่ 1 และภาคเรียนที่ 2
3. จากนั้นให้คลิกที่ปุ่ม SIGN IN จะแสดงหน้าจอเพื่อ ให้ใส่ User Name และ Password แล้วคลิกที่ปุ่ม OK



4. หลังจากทีคลิกปุ่ม OK แล้ว จะแสดงหน้าจอดังภาพ



5. จากนั้นให้คลิกที่ปุ่ม ลงทะเบียนเลือกเสรี จะแสดงหน้าจอดังภาพ



6. จากนั้นให้เลือกตอนที่ ตามแผนการเรียนรู้อของนักเรียน
เมื่อเลือกแล้วจะแสดงหน้าจอดังภาพ



จากตัวอย่างเลือกตอนที่ 1

7. จากภาพเมื่อเลือกตอนแล้ว จะปรากฏ เมนู Edit ดังภาพ



โรงเรียนสาธิตแห่งมหาวิทยาลัยเกษตรศาสตร์ ศูนย์วิจัยและพัฒนาการศึกษา

ภาคเรียนที่ 1

HOME

วิชาที่เลือกแล้ว

นายมนต์มนัส สวัสดิสิงห์ > เลือกตอนที่ แล้วคลิก Edit เพื่อเลือกเพิ่ม หรือ แก้ไข เลือกให้ครบแล้วจึงพิมพ์ใบเสร็จ

ตอนที่

0 of 0 0 Items 10 /Page GO

ตอนที่ ลำดับ รหัสวิชา รายวิชา หน่วย อาจารย์ผู้สอน คาบแรก คาบสุดท้าย

รวม กก.

ภาคเรียนที่ 2

SIGN IN

SIGN OUT

8. ให้คลิกที่เมนู Edit



จะแสดงหน้าจอดังนี้

ลงทะเบียนวิชาเลือกเสรี

Information

0 of 0 0 Items 10 /Page GO

รหัสวิชาเลือก รหัสวิชา ลำดับที่เลือก เลขประจำตัว ตอนที่

CANCEL

9. จากนั้นให้คลิกที่ปุ่ม




จะแสดงหน้าจอ ดังภาพ

ลงทะเบียนวิชาเลือกเสรี

ตอนที่ 1 เลือกได้ 1 หน่วยกิต ขณะนี้เลือกไปแล้ว 0 หน่วยกิต [คลิก Save](#) เพื่อบันทึกและกลับไปหน้าเดิม

<input type="checkbox"/> รหัสวิชาเลือก	รหัสวิชา	ลำดับที่เลือก	เลขประจำตัว	ตอนที่
<input checked="" type="checkbox"/>		1	1420108983	1

10. สังเกตว่าจะมีปุ่ม  ปรากฏอยู่ ให้คลิกที่ปุ่มนั้น จะแสดงหน้าจอดังภาพ

โรงเรียนสาธิตแห่งมหาวิทยาลัยเกษตรศาสตร์ ศูนย์วิจัยและพัฒนาการศึกษา

ภาคเรียนที่ 1

- HOME
- ข้อมูลสถานศึกษา
- รายวิชาเลือกเสรี
- กำหนดวิชาเลือกเสรี
- ข้อกำหนด
- ลงทะเบียนเลือกเสรี
- สรุปผลการเลือก
- ภาคเรียนที่ 2
- SIGN IN
- SIGN OUT

AvailableList -- Web Page Dialog

รายวิชาที่สามารถเลือกได้

0 of 1 of 3 Items 30 /Page 60

คลิกเพื่อเลือก	ตอนที่	รหัสวิชา	รายวิชา	จำนวนรับ	หน่วยกิต	ผู้สอน	คาบแรก	คาบสุดท้าย
<input type="checkbox"/>	1	พ 40252	แบดมินตัน	25	1	พศ.กรรชิต บุญสุวรรณ		
<input type="checkbox"/>	1	พ 40246	กอล์ฟ	25	1	พศ.ทรงวุฒิ คีตควาร		
<input type="checkbox"/>	1	ศ 40222	ทำผลิตภัณฑ์ด้วยกระดาษ	20	1	รศ.ประวิทย์ แซ่เตีย		

http://158.108.70.12/Elect1/StdElectiveSel/AvailableList.aspx?target=StdEle Internet

11. เมื่อคลิกแล้วจะมี กรอบสี่เหลี่ยมขึ้นมาแสดงรายวิชาที่สามารถเลือกได้

12. ให้เลือกรายวิชาใดวิชาหนึ่ง จากตัวอย่างเลือก วิชา พ40252 แบบมึนตัน ให้คลิกที่คำว่า **เลือก**

AvailableList -- Web Page Dialog

รายวิชาที่สามารถเลือกได้

1 of 1 3 Items 30 /Page GO

คลิกเพื่อเลือก	ตอนที่	รหัสวิชา	รายวิชา	จำนวนรับ	หน่วยกิต	ผู้สอน	คาบแรก	คาบสุดท้าย
เลือก	1	พ 40252	แบบมึนตัน	25	1	ผศ.กรรชิต บุญสุวรรณ		
เลือก	1	พ 40246	กอล์ฟ	25	1	ผศ.ทรงวุฒิ คีตคาร		
เลือก	1	ศ 40222	ทำผลิตภัณฑ์ด้วยกระดาษ	20	1	รศ.ประวิทย์ แซ่เตีย		

13. เมื่อคลิกที่คำว่า **เลือก** แล้วจะปรากฏรหัสวิชาที่เราเลือก ตามที่แสดงหน้าจอ ดังภาพ

ลงทะเบียนวิชาเลือกเสรี

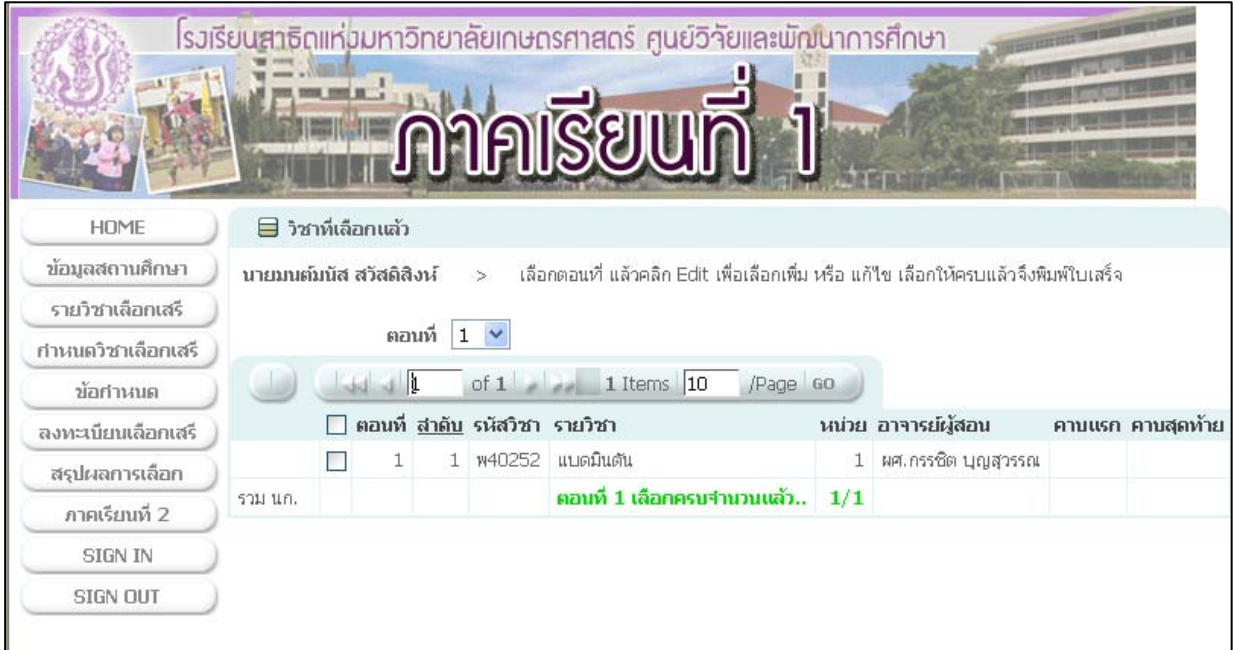
ตอนที่ 1 เลือกได้ 1 หน่วยกิต ขณะนี้เลือกไปแล้ว 0 หน่วยกิต คลิก Save เพื่อบันทึกและกลับไปหน้าเดิม

0 of 0 0 Items 10 /Page GO

รหัสวิชาเลือก	รหัสวิชา	ส่วนที่เลือก	เวลาประจำตัว	ตอนที่
X 2570	พ40252	1	1420108983	1

CANCEL

14. เมื่อได้วิชาที่ต้องการแล้วให้ กด SAVE ที่รูป  จะแสดงรายงาน รายวิชาที่ได้เลือกไปดังภาพ



โรงเรียนสาธิตแห่งมหาวิทยาลัยเกษตรศาสตร์ ศูนย์วิจัยและพัฒนาการศึกษา

ภาคเรียนที่ 1

HOME

ข้อมูลสถานศึกษา

รายวิชาเลือกเสรี

กำหนดวิชาเลือกเสรี

ข้อกำหนด

ลงทะเบียนเลือกเสรี

สรุปผลการเลือก

ภาคเรียนที่ 2

SIGN IN

SIGN OUT

วิชาที่เลือกแล้ว

นายมนต์มนัส สวัสดิสิงห์ > เลือกตอนที่ แล้วคลิก Edit เพื่อเลือกเพิ่ม หรือ แก้ไข เลือกให้ครบแล้วจึงพิมพ์ใบเสร็จ

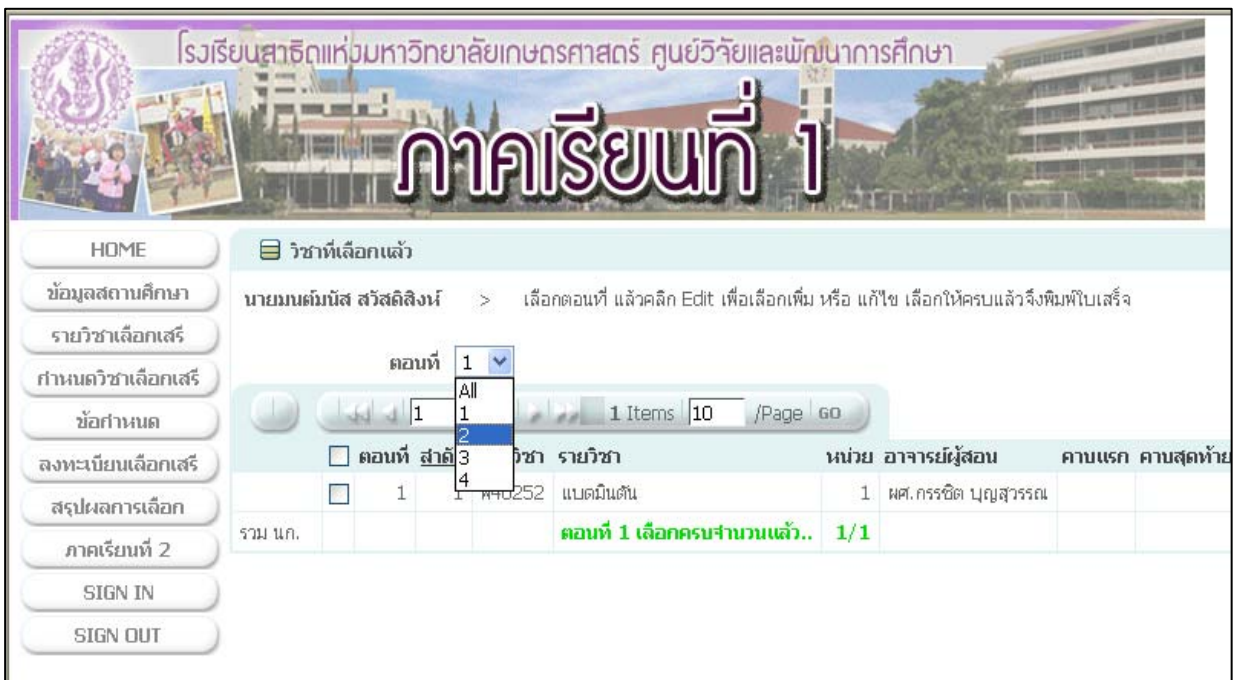
ตอนที่ 1

1 of 1 1 Items 10 /Page GO

<input type="checkbox"/>	ตอนที่	ลำดับ	รหัสวิชา	รายวิชา	หน่วย	อาจารย์ผู้สอน	คาบแรก	คาบสุดท้าย
<input type="checkbox"/>	1	1	พ40252	แบดมินตัน	1	พศ.กรรชิต บุญสุวรรณ		
รวม แยก.								

ตอนที่ 1 เลือกครบจำนวนแล้ว.. 1/1

***ในกรณีที่นักเรียนต้องเลือกมากกว่า 1 ตอน สามารถคลิกเลือกตอนอื่นๆ ตามตัวอย่างดังภาพ



โรงเรียนสาธิตแห่งมหาวิทยาลัยเกษตรศาสตร์ ศูนย์วิจัยและพัฒนาการศึกษา

ภาคเรียนที่ 1

HOME

ข้อมูลสถานศึกษา

รายวิชาเลือกเสรี

กำหนดวิชาเลือกเสรี

ข้อกำหนด

ลงทะเบียนเลือกเสรี

สรุปผลการเลือก

ภาคเรียนที่ 2

SIGN IN

SIGN OUT

วิชาที่เลือกแล้ว

นายมนต์มนัส สวัสดิสิงห์ > เลือกตอนที่ แล้วคลิก Edit เพื่อเลือกเพิ่ม หรือ แก้ไข เลือกให้ครบแล้วจึงพิมพ์ใบเสร็จ

ตอนที่ 1

1 of 1 1 Items 10 /Page GO

<input type="checkbox"/>	ตอนที่	ลำดับ	รหัสวิชา	รายวิชา	หน่วย	อาจารย์ผู้สอน	คาบแรก	คาบสุดท้าย
<input type="checkbox"/>	1	1	พ40252	แบดมินตัน	1	พศ.กรรชิต บุญสุวรรณ		
รวม แยก.								

ตอนที่ 1 เลือกครบจำนวนแล้ว.. 1/1


- จากนั้นให้ทำตามขั้นตอนข้อที่ 7 - 14

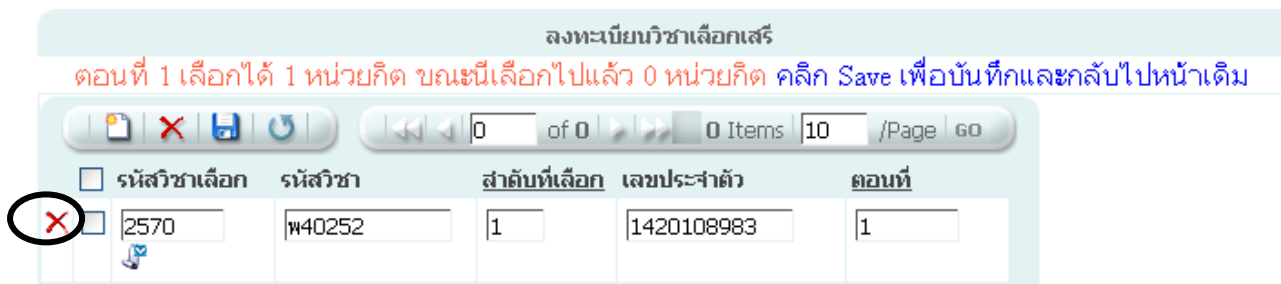
- จากนั้นให้ไปคลิกที่ปุ่ม SIGN OUT เพื่อเปลี่ยนไปเลือกภาคเรียนที่ 2



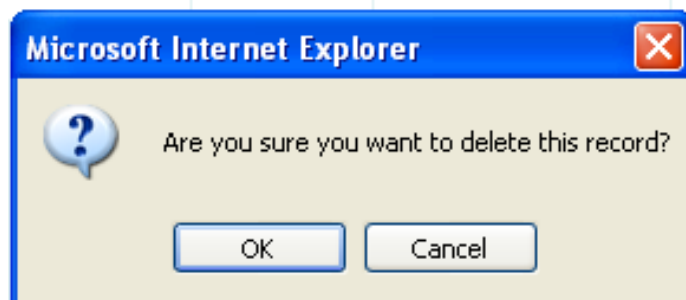
- แล้วใส่ User Name และ Password ใหม่ ทำตามขั้นตอนดังตัวอย่างเหมือนภาคเรียนที่ 1

กรณีอื่น

- หากต้องการเปลี่ยนรายวิชาที่ได้เลือกไปแล้ว หรือกรณี que ที่เลือกผิดให้คลิกที่ปุ่ม  ดังภาพ



- จะแสดงหน้าจอ ดังภาพ ให้เลือกตอบ OK



- เมื่อตอบ OK แล้ว ระบบจะทำการลบข้อมูลที่ต้องการลบนั้นออกไป ดังภาพ

โรงเรียนสาธิตแห่งมหาวิทยาลัยเกษตรศาสตร์ ศูนย์วิจัยและพัฒนาการศึกษา

ภาคเรียนที่ 1

HOME

ข้อมูลสถานศึกษา

รายวิชาเลือกเสรี

กำหนดวิชาเลือกเสรี

ข้อกำหนด

ลงทะเบียนเลือกเสรี

ส่งผลการเลือก

ลงทะเบียนวิชาเลือกเสรี

ตอนที่ 1 เลือกได้ 1 หน่วยกิต ขณะนี้เลือกไปแล้ว 0 หน่วยกิต [คลิก Save](#) เพื่อบันทึกและกลับไปหน้าเดิม

0 of 0 0 Items 10 /Page 60

<input type="checkbox"/>	รหัสวิชาเลือก	รหัสวิชา	ลำดับที่เลือก	เลขประจำตัว	ตอบที่
--------------------------	---------------	----------	---------------	-------------	--------

- จากนั้นให้กลับเข้าไปเลือกรายวิชาที่เหลืออยู่ตามรายการใหม่อีกครั้ง โดยทำตามขั้น ข้อที่ 8 - 14
